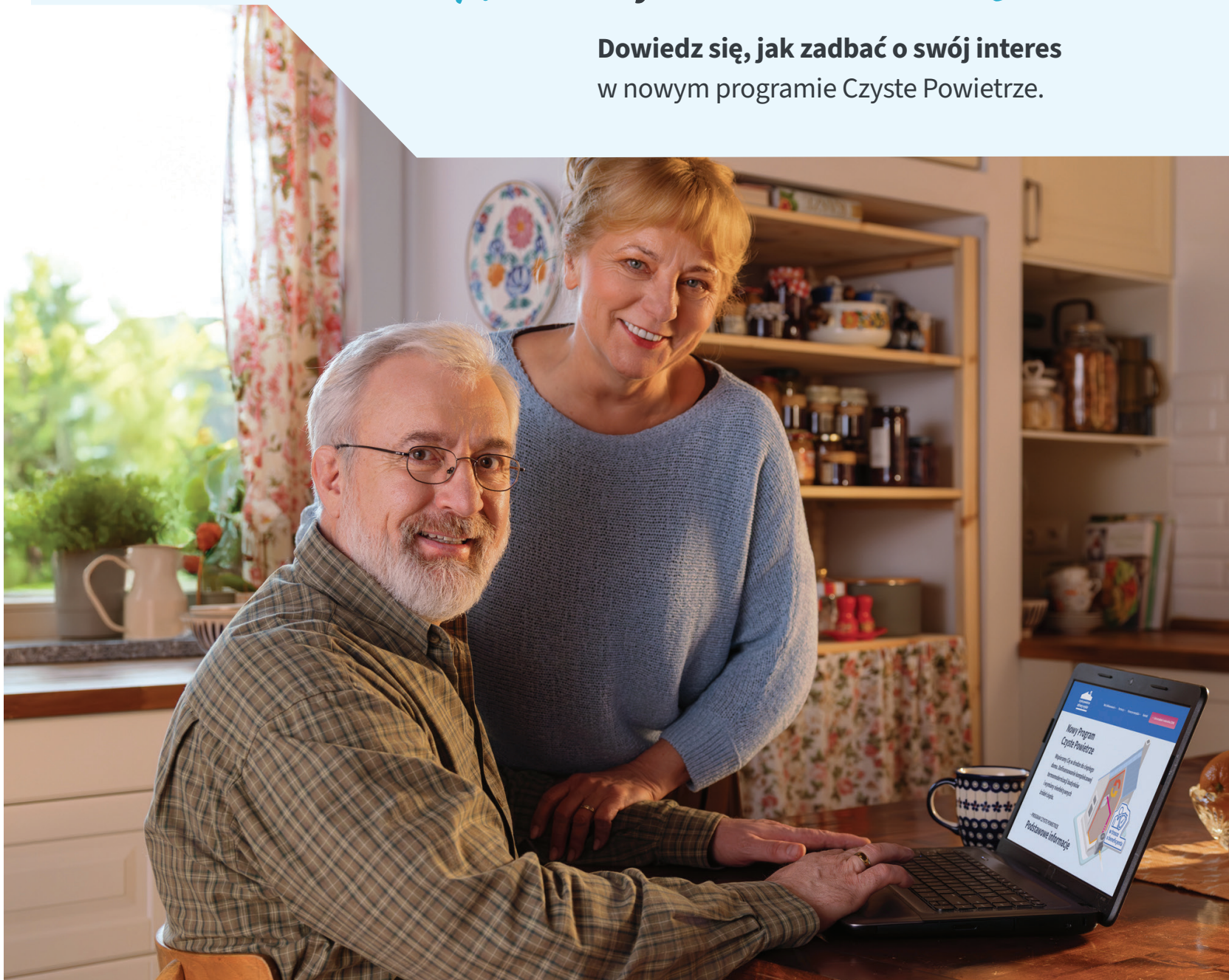


## Nowe Czyste Powietrze dla Ciebie

Dowiedz się, jak zadbać o swój interes  
w nowym programie Czyste Powietrze.



**Wymiana starego pieca i termomodernizacja domu z dotacją w programie Czyste Powietrze wymaga współpracy z wykonawcą prac remontowych. Podpowiadamy, na co zwrócić uwagę, by inwestycja była bezpieczna i efektywna.**



## Wybieraj wykonawcę z głową, nie z przypadku

Zanim zdecydujesz się na wykonawcę, zapytaj o wcześniejsze realizacje, referencje i legalność działalności. Porównaj oferty od różnych wykonawców.

Profesjonalista nie będzie miał problemu z udokumentowaniem swojej pracy.



## Pytaj, sprawdzaj, polegaj na zaufanych poleceniach

Zanim zdecydujesz się na wykonawcę, zapytaj znajomych, sąsiadów lub rodzinę o kogoś sprawdzonego.

Rzetelni wykonawcy najczęściej działają z polecenia – to najlepsza wizytówka. Nie bój się zadawać pytań i prosić o kontakt do poprzednich klientów.



## Masz prawo pytać i sprawdzać

Nie daj się zbyć. Rzetelny wykonawca odpowiada na pytania, nie unika kontaktu i nie ukrywa szczegółów oferty, np. przedstawi przewidywane rezultaty działania instalacji grzewczej.

Zaufanie buduje się na przejrzystości – korzystaj ze swojego prawa do informacji.



## Umowa – Twoje zabezpieczenie

Brak pisemnej umowy to ogromne ryzyko! Jasno określone zasady współpracy chronią Ciebie i Twoje pieniądze.

Nie podpisuj niczego, czego nie rozumiesz. W razie wątpliwości – skonsultuj się z punktem konsultacyjno-informacyjnym lub operatorem programu Czyste Powietrze w Twojej gminie.



## Zanim podpiszesz umowę - chroń swoje interesy!

Umowa  
powinna  
zawierać

Materiały  
i parametry urządzeń

Zakres prac

Terminy  
i harmonogram

Gwarancje

Informacje o prawie  
do bezkosztowego  
odstąpienia od  
umowy zawartej  
poza lokalem  
przedsiębiorstwa



## Uważaj na:

- Podpisy „na szybko”  
– **zawsze czytaj umowę na spokojnie**
- **Puste miejsca** w dokumentach
- **Ogólne kwoty bez szczegółów**
- **Zmiany bez aneksu** z podpisami obu stron
- Oferty kredytowe, w tym zawierania umów kredytowych na odległość

Pełnomocnictwo?

Tylko dla osoby zaufanej

– niezwiązanej z wykonawcą.

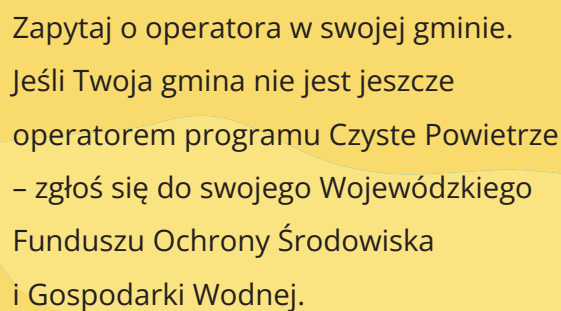
Masz wątpliwości? Skonsultuj się  
w gminie lub z prawnikiem.



## Skorzystaj z pomocy operatora

Operator pomoże Ci przejść przez cały proces sprawnie. Jeśli starasz się o prefinansowanie lub ubiegasz się o najwyższy poziom dofinansowania, współpraca z operatorem jest

obowiązkowa. Jeśli ubiegasz się o podwyższony poziom dofinansowania, ale nie potrzebujesz prefinansowania – możesz, ale nie musisz z niej skorzystać.

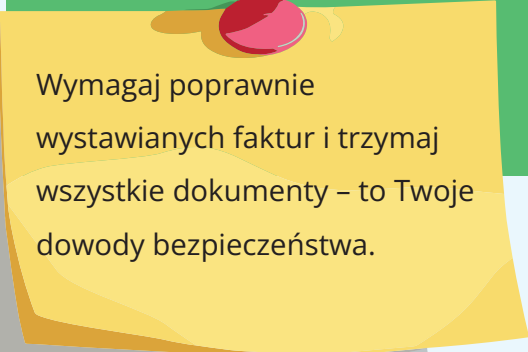


Zapytaj o operatora w swojej gminie. Jeśli Twoja gmina nie jest jeszcze operatorem programu Czyste Powietrze – zgłoś się do swojego Wojewódzkiego Funduszu Ochrony Środowiska i Gospodarki Wodnej.



## Faktura to nie formalność – to obowiązek

Program Czyste Powietrze wymaga rozliczenia na podstawie faktur. Bez nich nie otrzymasz dotacji.



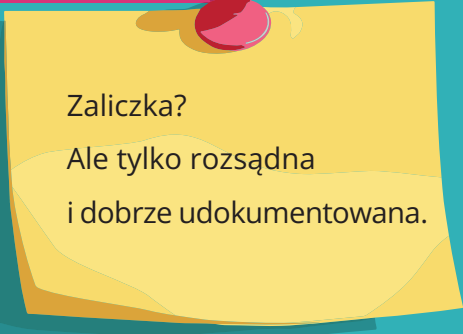
Wymagaj poprawnie wystawianych faktur i trzymaj wszystkie dokumenty – to Twoje dowody bezpieczeństwa.





## Zaliczka na poczet prac? Tylko z umową i ostrożnie

Nie przekazuj całej kwoty z góry.  
Ustal harmonogram płatności  
powiązany z etapami realizacji.

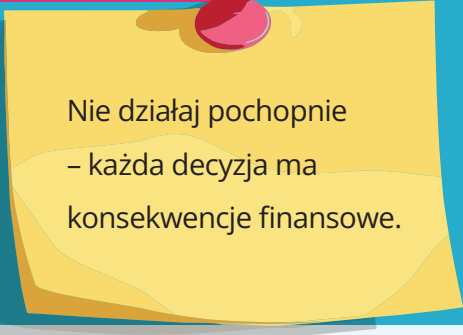


Zaliczka?  
Ale tylko rozsądna  
i dobrze udokumentowana.



## Program Czyste Powietrze = korzyści i odpowiedzialność

To Ty, jako beneficjent, korzystasz  
z dotacji, ale też to Ty odpowiadasz  
za wybór wykonawcy i prawidłowe  
rozliczenie inwestycji.

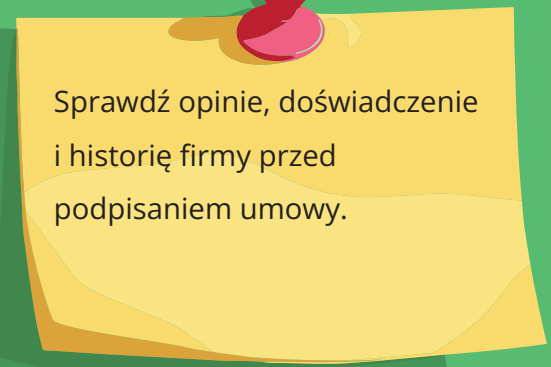


Nie działaj pochopnie  
– każda decyzja ma  
konsekwencje finansowe.



## Nie daj się złapać na „super okazje”!

Akwizytorzy stosują różne metody,  
aby osłabić Twoją czujność.  
Pamiętaj – dofinansowanie z programu  
Czyste Powietrze nie pokryje strat  
spowodowanych przez nierzetelnego  
wykonawcę.



Sprawdź opinie, doświadczenie  
i historię firmy przed  
podpisaniem umowy.



## Dobre przygotowanie to połowa sukcesu




Przed podpisaniem umowy skonsultuj zakres prac, kosztorys i warunki współpracy. Zadbaj o to, by wszystko było jasne już na starcie.

Zorganizowana współpraca to szybsza, sprawniejsza i bezpieczniejsza realizacja inwestycji.



## Audyt energetyczny - niezbędny krok do dotacji!



**Koszt audytu i DPAE (dokument  
podsumowujący audyt energetyczny)  
może być dofinansowany w ramach  
programu!**

Zacznij od audytu – inwestuj świadomie  
i efektywnie!

W nowym programie Czyste Powietrze pamiętaj o obowiązkowym audycie energetycznym i DPAE przed realizacją przedsięwzięcia.

### Dlaczego warto?

- Pokazuje, co należy wykonać w budynku, żeby zużywać mniej energii
- Ułatwia zaplanowanie modernizacji
- Pomaga wybrać najlepsze rozwiązania techniczne

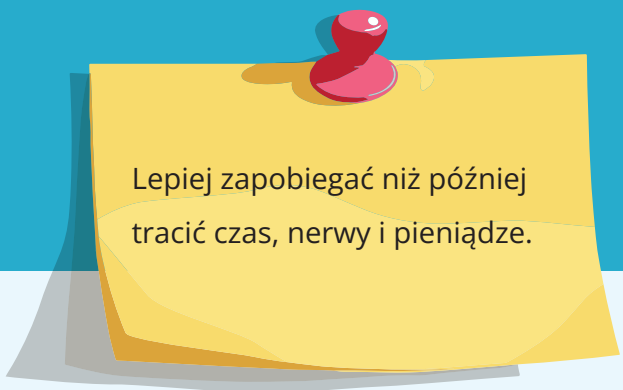
### Co zawiera audyt?

- Analizę obecnego stanu budynku
- Propozycje modernizacji z efektami energetycznymi
- Szacunkowe koszty inwestycji



## Zgłaszaj nieprawidłowości – nie czekaj!

Masz podejrzenia co do działań wykonawcy? Reaguj od razu – zgłoś problem odpowiednim instytucjom.



Lepiej zapobiegać niż później tracić czas, nerwy i pieniądze.



## Masz prawo się rozmyślić – i to zgodnie z prawem!

Podpisałeś umowę z wykonawcą podczas wizyty akwizytora w domu? Czuliś presję, szybkie decyzje, „promocje tylko dziś”?

**Masz prawo do bezkosztowego odstąpienia od umowy zawartej poza lokalem przedsiębiorstwa lub na odległość**

- Umowa została podpisana poza lokalem firmy – masz 14 dni na rezygnację

- Umowę zawarto w Twoim domu w czasie nieumówionej wizyty – masz 30 dni na rezygnację
- Nie poinformowano Cię o prawie odstąpienia od umowy – masz 12 miesięcy na rezygnację

Jeśli masz taką możliwość, nie zgadzaj się na rozpoczęcie usługi przed upływem terminu na odstąpienie od umowy – może to utrudnić skorzystanie z tego prawa.